

05/10/2021

TOYOTA | Utiliza | **YPF INFINIA**

LAND CRUISER 300

EQUIPAMIENTO DESTACADO




Llantas de aleación de 20".



Faros delanteros full LED con regulación en altura y lavafaros.



Caja automática de 10 velocidades con selector de modos de conducción.



Monitor Multi-Terreno 3D.



Pantalla táctil de 12,3" con conectividad*** Apple CarPlay® y Android Auto®.



Pantalla táctil de entretenimiento de 11,6" para la segunda fila de asientos (x2).



Cargador inalámbrico para celulares.**



Asientos tapizados en cuero natural y ecológico.

Solo para teléfonos compatibles.*Disponibles solo por conexión USB. Verificar la compatibilidad de tu modelo con el fabricante.

Land Cruiser 300 / VX	
Dimensiones y Pesos	
Largo / Ancho / Alto (mm)	4.980 / 1.980 / 1.945
Distancia entre ejes (mm)	2.850
Peso en orden de marcha (kg)	2.525
Peso bruto total (kg)	3.230
Capacidad del tanque de combustible (L)	110 L (80 principal + 30 subtanque)

Motor	
Cilindrada (cm ³)	3.346
Potencia máxima CV (kW)/rpm	304 (227) / 4.000
Torque máximo Nm (Kgm)/rpm	700 / (1.600-2.600)
Relación de compresión	15.4:1
Tipo	V6 Twin Turbo Diesel
Combustible	Diesel grado 3 ⁽¹⁾
Inyección de combustible	Inyección directa common-rail
Distribución	24 válvulas DOHC comandado por cadena de distribución

Transmisión	
Tipo	Automática de 10 velocidades con convertidor de par

Capacidad off-road	
Tracción Integral permanente con diferencial central tipo TORSSEN y reductora	
Bloqueo de diferencial central y trasero	
Asistente de descenso en pendientes (DAC)	
Crawl control system	
Asistente de giro	
Selector Multi-Terreno	
Monitor Multi-Terreno 3D	

Suspensión	
Delantera	Independiente, esquema doble horquilla, con amortiguadores telescópicos, resortes helicoidales y barra estabilizadora
Trasera	Eje rígido con amortiguadores telescópicos, resortes helicoidales, doble brazo de control y barra estabilizadora

Dirección	
Tipo	Electro-hidráulica

⁽¹⁾ Diesel con contenido de azufre menor a 10 ppm.

Land Cruiser 300 / VX	
Frenos	
Tipo	Discos ventilados delanteros y traseros
Delanteros (mm)	354
Traseros (mm)	335

Exterior	
Neumáticos 265/55R20 (8J ALUMI)	
Luces diurnas de LED (DRL)	
Faros antiniebla delanteros de LED	
Faros delanteros full LED con nivelación automática y lavafaros	
Faros traseros full LED	
Barras de techo	
Manijas exteriores color carrocería con embellecedor cromado	
Espejos exteriores cromados, rebatibles eléctricamente, electrocromáticos, calefaccionados y con luz de giro LED	
Sensores de estacionamiento delanteros (x4)	
Sensores de estacionamiento traseros (x4)	

Confort interior	
Inserciones en consola central y en paneles de puerta símil madera	
Sistema de encendido por botón (Push Start Button)	
Sistema de apertura de puertas sin llave (Smart Entry System)	
Head up display	
Indicador de presión de neumáticos	
Puertos USB (tipo C) x5	
Tomas de 12v (x2), toma de 220v de 100w (x1)	
Audio con pantalla táctil de 12,3" con USB (tipo A) y Bluetooth®	
Sistema de audio premium JBL® con 13 parlantes y subwoofer	
Sistema de audio con Apple CarPlay® & Android Auto®***	
Sistema de navegación satelital GPS	
3 Modos de conducción: ECO / NORMAL / SPORT	
Asientos tapizados en cuero natural y ecológico	
Asientos delanteros con regulación eléctrica	
Asiento del conductor con memoria y soporte lumbar con regulación eléctrica	
Tercera fila de asientos rebatibles eléctricamente	
Pantallas táctiles de 11,6" (x2) para la segunda fila de asientos, de alta definición, con HDMI	
Cargador inalámbrico para celulares**	
Consola central portaobjetos refrigerada (Cool Box)	
Primera y segunda fila de asientos calefaccionados y ventilados	

Land Cruiser 300 / VX

Confort interior

Columna de dirección regulable eléctricamente en altura y profundidad
Volante revestido en cuero, calefaccionado y con control de audio
Climatizador automático digital (4 zonas) con regulación independiente para conductor, acompañante y 2da fila
Espejo retrovisor interno con antiencandilamiento automático
Display de información múltiple con pantalla a color de 7"
Techo solar eléctrico
Monitor de cámara de estacionamiento con sistema 360°
Portón trasero con sistema de apertura y cierre eléctrico
Freno de estacionamiento eléctrico
Sensor de lluvia

Seguridad

Toyota Safety Sense*

Sistema de pre-colisión frontal (PCS)*
Sistema de alerta de cambio de carril (LDA)* con asistencia de mantenimiento de carril
Control de velocidad crucero adaptativo (ACC)* con rango completo
Luces altas automáticas (AHB)*
Cámara de detección trasera (RCD)
Alerta de punto ciego (BSM)
ABS con distribución electrónica de fuerzas de frenado (EBD) y asistencia de frenado (BA)
Control de estabilidad (VSC)
Control de balanceo de tráiler (TSC)
Control de tracción activo (A-TRC)
Asistente de arranque en pendientes (HAC)
Airbags frontales x2
Airbags de cortina x4
Airbags laterales delanteros y traseros x4
Airbag de rodilla para plazas delanteras x2

Colores



SEGURIDAD



Toyota Safety Sense

La nueva Land Cruiser 300 incorpora las siguientes especificaciones de Toyota Safety Sense.*



SISTEMA PRE- COLISIÓN FRONTAL (PCS)*

Detecta la posibilidad de una colisión con un vehículo y alerta al conductor con una alarma. Si el conductor no aplica los frenos, el sistema ayuda a evitar o mitigar los daños aplicando un frenado de emergencia.



SISTEMA DE ALERTA DE CAMBIO DE CARRIL (LDA)*

El sistema detecta las líneas del carril para determinar la posición del vehículo. Si el conductor intenta dejar un carril sin activar la señal de giro, se emite una advertencia. Además el LDA brinda soporte en la corrección de la dirección.



CONTROL DE VELOCIDAD CRUCERO ADAPTATIVO (ACC) CON RANGO COMPLETO*

Este sistema mantiene automáticamente una distancia segura entre los vehículos para alivianar la carga al conducir durante largos períodos en la ruta.

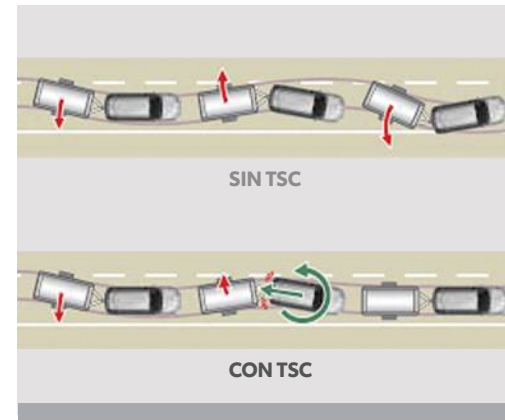


SISTEMA DE LUCES ALTAS AUTOMÁTICAS (AHB)*

La cámara de lente único detecta la luz circundante durante la conducción nocturna y cambia automáticamente entre luces altas y bajas.

¿QUÉ ES TOYOTA SAFETY SENSE?

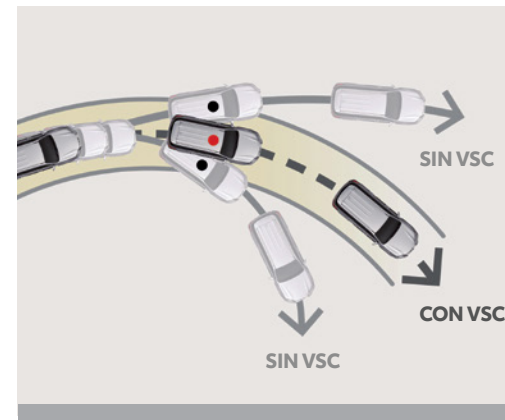
Es un paquete de seguridad activa que incorpora un radar de ondas milimétricas y una cámara monocular, que puede detectar una variedad de peligros y alertar al conductor para evitar o mitigar accidentes.



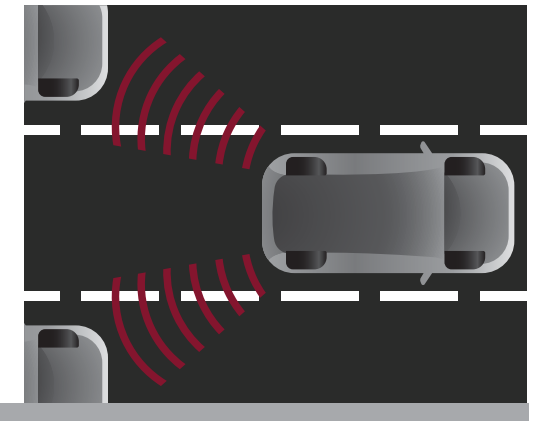
Control de balancero de tráiler (TSC)



Crawl Control System con asistencia de giro.



Control de estabilidad (VSC)



Alerta de punto ciego (BSM)

*Toyota Safety Sense, integra diferentes sistemas de seguridad activa que pueden variar según cada modelo y/o versión. A su vez, estos sistemas están diseñados para asistir al conductor, no para sustituirlo. El conductor debe mantener en todo momento el control de su vehículo y es responsable de su conducción, por cuanto estos sistemas no reemplazan la conducción segura. El correcto funcionamiento de Toyota Safety Sense y de los distintos tipos de sistemas que equipa, depende de muchos factores incluyendo las condiciones del camino, el clima y el vehículo, razón por la cual el/los sistemas podrán verse afectados u obstaculizados debido a factores externos, no siendo Toyota Argentina S.A. responsable de las consecuencias derivadas del uso del sistema. Para más información sobre Toyota Safety Sense, su funcionamiento y sus limitaciones, dirigirse a la web toyota.com.ar y/o consulte el manual de usuario.



UNA HISTORIA DE HERENCIA Y EVOLUCIÓN

La historia de Land Cruiser comienza en 1951 con Toyota BJ, primera generación de este modelo. Desde ese momento, Land Cruiser continúa evolucionando en calidad, confiabilidad y durabilidad, y se ha ganado la reputación de ser un vehículo que permite a los usuarios llegar a todas partes, lo cual se fortalece a lo largo de su historia.



    /ToyotaArgentina | www.toyota.com.ar | 0-800-888-TOYOTA (8696)



Toyota Argentina S.A. Oficina Comercial: Thomas Edison 2659, Edif. Este, 2do Piso (B1640HSA), Martínez - Bs. As. - Argentina. Tel.: (011) 5194-4500 Fax: (011) 5194-4519. Planta Industrial Zárate: Ruta 12, Km 81 (B28000FA) Zárate - Bs. As. - Argentina. Tel.: (03487) 443000. Para más información llame al: 0-800-888-TOYOTA (8696). Toyota Argentina S.A. se reserva el derecho de alterar cualquier parte de las especificaciones y equipamiento sin previo aviso. Las especificaciones y equipamiento están sometidos a cambios para adaptarse a las exigencias de otros mercados. En cuanto a los detalles de estos cambios que pueden ser necesarios en su zona, se ruega pida información en su concesionario local. Nota: los vehículos fotografiados en este folleto pueden ser diferentes de los modelos disponibles en su zona. El color de las carrocerías de los vehículos puede ser ligeramente diferente del de las ilustraciones impresas en este folleto. Los modelos adquiridos en la Argentina a través de un concesionario oficial cuentan con una garantía de 5 años o 150.000 km (lo que ocurra primero).

