



04/11/2021

NUEVA HILUX

TOYOTA | Utiliza | **YPF INFINIA**

NADA DETIENE TU PRÓXIMO PASO



Audio con pantalla táctil de 8", Bluetooth® y Conectividad*⁸:
Android Auto® y Apple CarPlay®



Faros antiniebla
delanteros



Llantas de aleación
de 17"



Display de información múltiple
con pantalla a color de 4,2" (TFT)



Cámara
de retroceso



Bloqueo diferencial
trasero*⁹



Volante forrado
en cuero natural



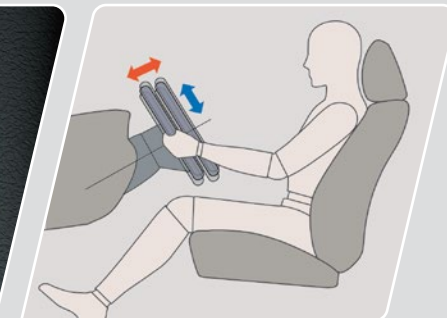
Control de velocidad crucero



Motores 2.8l de 204 CV y 2.4l
de 150 CV de potencia máxima



Eco y Power mode



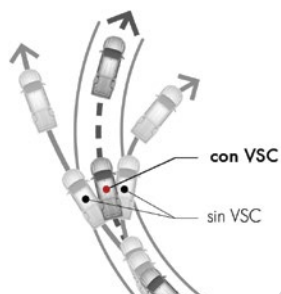
Volante con regulación
en altura y profundidad

*⁸ Disponible solo por conexión USB. Verificá la compatibilidad de tu modelo con el fabricante. *⁹ Disponible en versiones 4X4. Imágenes de referencia, no contractual.

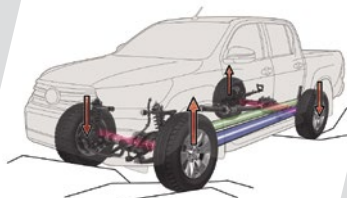
SEGURIDAD



7 airbags: frontales (conductor y acompañante), de rodilla (conductor), laterales (x2) y de cortina (x2)*1



Control de estabilidad (VSC)



Control de tracción (TRC) y Control de tracción activo (A-TRC)*2



Asistente de arranque en pendientes (HAC)



Frenos ABS con EBD y BA*3



Faro antiniebla trasero*4



Control de Balanceo de Tráiler (TSC)

*1 Las imágenes corresponden a la versión SRV. Ilustraciones de referencia. *2 Disponible en versiones 4x4. *3 Distribución electrónica de la fuerza de frenado y asistente de frenado de emergencia. *4 No disponible para versión Cabina y Chasis DX.

		Cabina & Chasis DX		Cabina Simple DX		Cabina Doble DX		Cabina Doble SR	
		4x2	4x4	4x2	4x4	4x2	4x4	4x2	4x4
6 M/T									
Motor									
Modelo	Toyota 2GD (2.4l)								Toyota 1GD (2.8l)
Combustible	Diésel Grado 3*5								
Tipo	4 cilindros en línea con Turbocompresor de Geometría Variable (TGV) e intercooler								
Alimentación	Inyección directa electrónica Common-Rail								
Distribución	16 válvulas, DOHC con cadena de distribución								
Diámetro y carrera de pistón (mm)	92 x 90								92 x 103,6
Relación de compresión	15.6:1								
Cilindrada (cm³)	2.393								2.755
Potencia máxima (CV (kW)/rpm)	150 (110) / 3.400								204 (150) / 3.400
Torque máximo (Nm/rpm)	400 (1.600-2.000)								420 (1.400-3.400)
Transmisión									
Tipo	Manual de 6 velocidades								
Tracción	Trasera con TRC (Control de Tracción)	4x2, 4x4 y 4x4 reducida con accionamiento electrónico, ADD y A-TRC	Trasera con TRC (Control de Tracción)	4x2, 4x4 y 4x4 reducida con accionamiento electrónico, ADD y A-TRC	Trasera con TRC (Control de Tracción)	4x2, 4x4 y 4x4 reducida con accionamiento electrónico, ADD y A-TRC	Trasera con TRC (Control de Tracción)	4x2, 4x4 y 4x4 reducida con accionamiento electrónico, ADD y A-TRC	
Chasis									
Suspensión	Delantera	Independiente con doble brazo de suspensión, resortes helicoidales, amortiguadores telescópicos y barra estabilizadora							
	Trasera	Eje rígido con elásticos longitudinales y amortiguadores telescópicos							
Dirección	Tipo	Hidráulica de piñón y cremallera con asistencia variable							
Frenos	Delanteros	Discos ventilados							
	Traseros	Tambor							
Dimensiones y pesos									
Total	Largo (mm)	5.075			5.325				
	Ancho (mm)					1.800		1.855	
	Alto (mm)	1.795				1.815			
Distancia entre ejes (mm)	3.085								
Despeje mínimo del suelo (mm)	215	216	215	216	215	214	227	227	
Peso en orden de marcha (mín-máx) (kg)	1.600 - 1.655	1.755 - 1.810	1.765 - 1.820	1.920 - 1.975	1.890 - 1.945	2.025 - 2.085	1.895 - 1.955	2.040 - 2.095	
Peso bruto total (kg)	2.750	2.870	2.750	2.870	2.810	2.910	2.810	2.910	
Capacidad de remolque con frenos (kg)	2.750	3.500	2.750	3.500	2.750	3.500	2.750	3.500	
Capacidad de remolque sin frenos (kg)	750								
Capacidad del tanque de combustible (l)	80								
Radio mínimo de giro (m)	6,7								
Exterior									
Cobertor de caja de carga	X		0		X		X		
Espejos exteriores con regulación eléctrica y luz de giro incorporada	X		X		0		0		
Faros delanteros halógenos con regulación en altura y sistema "Follow me home"	0		0		0		0		
Ganchos externos para sujeción de carga	X		0		X		X		
Guardabarros extendidos	X*6		X		X		0		
Llantas de acero 17" con neumáticos 225/70 R17" AT	0		0		0		X		
Llantas de aleación 17" con neumáticos 265/65 R17" AT	X		X		X		0		

*5 Diésel con contenido de azufre menor a 10 ppm. *6 Guardabarros traseros solo de uso temporal.

	Cabina & Chasis DX		Cabina Simple DX		Cabina Doble DX		Cabina Doble SR	
	4x2	4x4	4x2	4x4	4x2	4x4	4x2	4x4
6 M/T								
Exterior								
Manijas exteriores color carrocería	X		X		X		0	
Paragolpes delantero color carrocería	X		X		0		0	
Paragolpes trasero cromado	X		X		X		0	
Portón trasero con llave	X		X		0		0	
Portón trasero con moldura cromada	X		X		X		0	
Protector de cárter "Heavy Duty" y de tanque de combustible	0		0		0		0	
Interior								
Aire acondicionado	0		0		0		0	
Apoya brazos trasero central con 2 posavasos	X		X		X		0	
Butaca del conductor con regulación en altura	X		X		X		0	
Display de información múltiple con pantalla a color de 4,2" (TFT)	X		X		X		0	
Cierre centralizado de puertas con comando a distancia	X		X		0		0	
ECO & Power Mode	X		X		X		0	
Ganteras con llave	0		0		0		0	
Levantacristales eléctricos con "Auto down" para conductor	X		X		0		X	
Levantacristales eléctricos con "Auto up & down" y sensor de presión	X		X		X		Conductor	
Cámara de retroceso			X		X		0	
Selector electrónico de tracción 4x4	X	0	X	0	X	0	X	0
Tapizados de butacas	Tela		Tela		Tela		Tela	
Toma de 12v (x1)	0		0		0		0	
Volante con control de audio y de teléfono	0		0		0		0	
Volante forrado en cuero natural con control de display de información múltiple	X		X		X		0	
Volante con regulación en altura y profundidad	0		0		0		0	
Audio & Conectividad								
Audio con pantalla táctil de 8" con USB y Bluetooth®	0 (2 parlantes)		0 (4 parlantes)		0 (4 parlantes)		0 (6 parlantes)	
Conectividad*7: Android Auto® y Apple CarPlay®	0		0		0		0	
Seguridad								
Airbags frontales (conductor y acompañante) y de rodilla (conductor)	0		0		0		0	
Airbags laterales (x2) y de cortina (x2)	0		0		0		0	
ABS, con Distribución Electrónica de la Fuerza de Frenado (EBD), Asistente de Frenado de Emergencia (BA) y Luces de Frenado de Emergencia (EBS)	0		0		0		0	
Control de Estabilidad (VSC), Control de Balanceo de Tráiler (TSC) y Control de Tracción (TRC)	0		0		0		0	
Control de Tracción Activo (A-TRC)	X	0	X	0	X	0	X	0
Asistente de Arranque en Pendientes (HAC)	0		0		0		0	
Control de velocidad crucero	0		0		0		0	
Bloqueo de diferencial trasero	X	0	X	0	X	0	X	0
Faros antiniebla delanteros	X		X		X		0	
Faro antiniebla trasero	X		0		0		0	
Apoya cabezas traseros (x3)	X		X		0		0	
Cinturones de seguridad delanteros de 3 puntos con pretensionador y limitador de fuerza (x2)	0		0		0		0	
Cinturones de seguridad delanteros regulables en altura	X		X		0		0	
Cinturones de seguridad traseros inerciales de 3 puntos (x3)	X		X		0		0	
Alarma de puertas abiertas en movimiento	0		0		0		0	
Anclajes ISOFIX (x2) y anclaje para correa superior (x2)	X		X		0		0	
Inmovilizador de motor	0		0		0		0	
Sistema de alarma antirobo	X		X		X		0	

*7 Disponible solo por conexión USB. Verificá la compatibilidad de tu modelo con el fabricante.

HACELA A TU MEDIDA



Tuercas de seguridad



Overfenders



Lona cubrecaja



Gancho de arrastre



Caja multipropósito



Cobertor de caja y separador de carga



PLAN
CANJE
CEREALES

¿SABÍAS QUE TAMBIÉN PODÉS COMPRAR TU HILUX CANJEANDO SOJA, MAÍZ O TRIGO?

Si sos productor agropecuario, te ofrecemos la posibilidad de tomar tu cereal como unidad de pago para acceder a tu Toyota Hilux, obteniendo importantes beneficios.

Acercate a la sucursal más cercana o ingresá a www.toyota.com.ar/canjecereales

COLORES DISPONIBLES



Súper blanco




Negro mica




Plata metalizado



Gris oscuro metalizado



Rojo metalizado



Toyota Argentina S.A. Oficina Comercial: Thomas Edison 2659, Edif. Este, 2do Piso (B1640HSA), Martínez - Bs. As. - Argentina. Tel.: (011) 5194-4500 Fax: (011) 5194-4519. Planta Industrial Zárate: Ruta 12, Km 81 (B28000FA) Zárate - Bs. As. - Argentina. Tel.: (03487) 443000. Para más información llame al: 0-800-888-TOYOTA (8696). Toyota Argentina S.A. se reserva el derecho de alterar cualquier parte de las especificaciones y equipamiento sin previo aviso. Las especificaciones y equipamiento están sometidos a cambios para adaptarse a las exigencias de otros mercados. En cuanto a los detalles de estos cambios que pueden ser necesarios en su zona, se ruega pida información en su concesionario local. Nota: los vehículos fotografiados en este folleto pueden ser diferentes de los modelos disponibles en su zona. El color de las carrocerías de los vehículos puede ser ligeramente diferente del de las ilustraciones impresas en este folleto. Productos sujetos a disponibilidad de stock. Toyota Argentina S.A. se reserva el derecho de modificar los productos incluidos en el folleto sin previo aviso. Fotografías no contractuales. Los modelos adquiridos en la Argentina a través de un concesionario oficial cuentan con una garantía de 5 años o 150.000 km (lo que ocurra primero). La garantía, mientras siga vigente, es transferible. País de origen: Argentina. Para mayor información consulte en www.toyota.com.ar.