

NUEVA
RENAULT
OROCH
para el trabajo y la vida





contenidos

diseño exterior

diseño interior

motorización y tracción

tecnología y confort

seguridad

colores llantas tapizados

ambientes

dimensiones

ficha técnica

ficha de equipamiento



diseño exterior

la nueva Oroch refresca su estilo único de pick-up con un diseño bien proporcionado, robusto y potente. La nueva parrilla, sus nuevas llantas, las nuevas barras de techo y el diseño de contraste negro se destacan entre la multitud. Es tu compañera ideal para la rutina diaria en el trabajo como así también para la vida.





diseño interior

interiores completamente rediseñados con materiales de alta calidad, nueva tecnología de conectividad y climatizador automático, ofreciéndote siempre el ambiente adecuado para cada viaje. El nuevo tablero con pantalla multimedia flotante mantiene al conductor enfocado, en control y completamente informado siempre. Con cuatro puertas y cinco asientos, la nueva Oroch es una todoterreno cómoda y perfecta para cada necesidad.





motorización y tracción

ya sea que estés conduciendo en caminos off road con su tracción 4WD o por la ciudad, la nueva Oroch te respalda. Con capacidades excepcionales de manejo y seguridad que incluyen la confiable suspensión trasera multi-link y el control crucero de velocidad, siempre estarás en buenas manos. La nueva Oroch equipa el motor de última generación 1.3 L Turbo TCe, asociado a una caja manual de 6 marchas o la nueva caja automática CVT X-Tronic de 8 velocidades, ofreciendo un gran rendimiento y una gran conducción, tanto en ruta como fuera de ella.






tecnología y confort

una nueva e imponente pantalla táctil de 8" compatible inalámbricamente con Android Auto® & Apple Car Play®, te permite un acceso simple e intuitivo a todas tus aplicaciones favoritas. La nueva cámara trasera te ayuda a estacionar de forma fácil y segura. Con la nueva Oroch cada viaje es más seguro, conectado y divertido.



seguridad

la nueva Renault Oroch cuenta con control de estabilidad y tracción (ESP y TCS) para una mayor seguridad y estabilidad, incluso en situaciones de baja adherencia. Además, cuenta con asistencia de arranque en pendiente (HSA) que facilita automáticamente la salida en ascensos pronunciadas y un nuevo sistema de mitigación de vuelcos (ROM y RMI).




CONTROL DE ESTABILIDAD (ESP)



CONTROL DE TRACCIÓN (TCS)



ASISTENTE DE ARRANQUE EN PENDIENTE (HSA)



CONTROL DE VELOCIDAD CRUCERO



AIRBAGS



SISTEMA DE ROLLOVER MITIGATION (ROM)



CÁMARA TRASERA

colores llantas tapizados



blanco glaciar



gris estrella



gris topo



rojo fuego



llanta de 16" de aleación



llanta de 16" de aleación diamantada



Emotion 1.6 Sce



Iconic 1.3 TCe CVT / Outsider 1.3 TCe 4WD

emotion 1.6 SCe 2WD

diseño exterior

- Paragolpes delantero en color carrocería
- Paragolpes trasero en color carrocería
- Barras de techo longitudinales
- Llantas de aleación de 16"
- Luces laterales repetidoras de señal de giro
- Protector de caja
- Cierre con llave para la apertura de la caja

diseño interior

- Asientos con tapicería en tela
- Volante y palanca de cambios con detalles satinados
- Salidas de aire con detalles cromados

confort

- Apertura de puertas a distancia
- Llave plegable estilo navaja
- Aire acondicionado manual
- Dirección asistida (electrohidráulica)
- Volante regulable en altura
- Vidrios eléctricos delanteros y traseros con función one touch
- Sensores de estacionamiento trasero
- Ajuste eléctrico de los espejos retrovisores exteriores
- Apoyabrazos de la butaca del conductor
- Butaca del conductor regulable en altura
- Control crucero y limitador de velocidad
- Función ecomode

seguridad

- Airbag para conductor y pasajero
- Frenos abs con sistema antibloqueo
- AFU (asistencia de frenado de urgencia)
- EDB (repartidor de frenado electrónico)
- ESP (control de estabilidad)
- TCS (control de tracción)
- HSA (asistente de arranque en pendiente)
- RMI (intervención de movimiento de balance)
- ROM (mitigación de vuelcos)
- CR (bloqueo automático de puertas)
- SBR (alarma de olvido de ajuste de cinturón)
- Apoyacabezas en asientos delanteros y traseros
- Puntos de fijación isofix en asientos traseros (x2)
- Alarma perimetral
- Faros antiniebla
- Tercera luz de freno

tecnología

- Radio FM DIN con Bluetooth, USB y entradas AUX



iconic 1.3 TCe 2WD CVT +emotion

diseño exterior

- Parrilla frontal cromada
- Llantas diamantadas de 16"
- Capota marítima
- Overfenders

diseño interior

- Paneles de las puertas con insertos de cuero sintético
- Volante y palanca de cambios con detalles cromados y cuero sintético
- Manijas de puertas cromadas
- Ambiente interior con detalles en naranja

confort

- Climatizador automático
- Toma de 12V en los asientos traseros
- Faros con función "Follow me home"
- Sensores de lluvia y crepuscular
- Cámara de de estacionamiento trasera

seguridad

- Manija de seguridad del techo de los pasajeros (x3)

tecnología

- Pantalla táctil de 8" con replicación inalámbrica con Apple CarPlay™ y Android Auto™
- Funciones eco coaching y eco scoring en la pantalla multimedia



outsider 1.3 TCe 4WD +iconic

diseño exterior

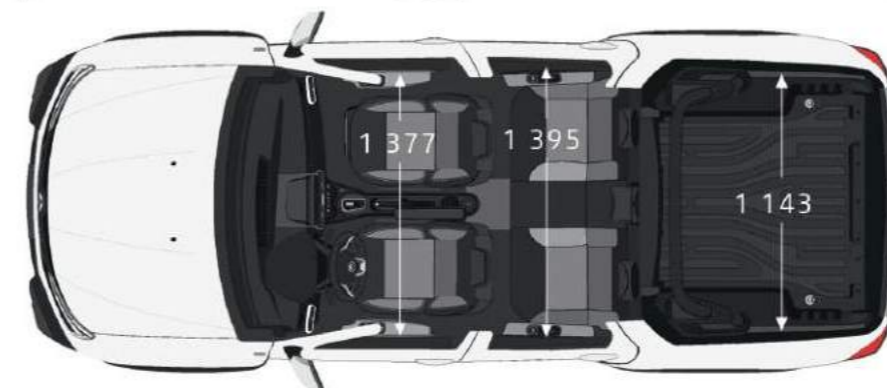
- Protección frontal con luces de largo alcance
- Stripping lateral de puertas "outsider"
- Barra antivuelco "San Antonio"
- Protector de vidrio trasero



ficha técnica

motor	emotion 1.6 Sce	iconic 1.3 TCe CVT	outsider 1.3 Ce 4WD
Potencia máxima (cv @ rpm)	114 @ 5.500	163 @ 4.500	163 @ 4.500
Torque máximo (Nm @ rpm)	153 @ 4.000	270 @ 1.800 - 4250	270 @ 1.800 - 4250
Cilindraje (cm³)	1.598	1.330	1.330
Tipo de admisión		inyección directa	
Número de cilindros / válvulas		4 / 16	
Cadena de distribución	■	■	■
transmisión			
Caja de cambios	MT	CVT	MT
Número de velocidades	6 velocidades	X-Tronic 8 velocidades	6 velocidades
Tracción	4x2	4x2	4x4
carrocería			
Tipo		pickup	
Arquitectura		"unibody" fabricado en acero	
Puertas		4	
Pasajeros		5	
dirección y suspensión			
Dirección		dirección electrohidráulica	
Suspensión delantera		independiente tipo McPherson, brazos oscilantes inferiores barra estabilizadora y amortiguadores hidráulicos telescópicos con muelles helicoidales	
Suspensión trasera		amortiguadores hidráulicos independientes de tipo multibrazo, barra estabilizadora y telescópicos con muelles helicoidales	
frenos y ruedas			
Frenos delanteros		discos ventilados	
Frenos traseros		tambor	
Llantas	16" aluminio		16" aluminio bitono diamantado
Cubierta		215/65 R16	
Cubierta de repuesto		mismo tamaño y neumático	
pesos y capacidades			
Peso vacío (sin conductor) (kg)	1.357	1.422	1.440
Carga (kg)		650	
Volumen de carga (L)		683	
Peso máximo de remolque (sin frenos de remolque) (kg)		710	
combustible			
Tipo de combustible		nafta	
Capacidad del tanque (L)		45	
rendimiento			
Máxima velocidad (km/h)		187	
Aceleración 0-100km/h (seg.)		11,9	
garantía			
Garantía		3 años o 100.000 km	

dimensiones en mm



dimensiones mm	emotion 1.6 S Ce	iconic 1.3 TCe CVT	outsider 1.3 Ce 4WD
Distancia entre ejes		2.890	
Longitud	4.700	4.700	4.719
Ancho	1.821	1.821	1.838
Alto	1.631	1.694	1.694
Despeje al piso		212	
Ángulo de entrada		27,6°	
Ángulo de salida		22,4°	
Ángulo de rampa (punto de ruptura)		24,7°	

capacidades de carga	emotion 1.6 S Ce	iconic 1.3 TCe CVT	outsider 1.3 TCe 4WD
Volumen de carga (L)		683	
Carga útil (kg)	650	650	650
Largo (mm)		1.291	
Ancho máximo / mínimo (mm)		1.200 / 1.143	
Altura (mm)		539	
Ganchos de amarre (unidades)		8	

ficha de equipamiento

diseño exterior	emotion 1.6 Sce 114 2WD	Iconic 1.3 TCe 163 2WD CVT	Outsider 1.3 TCe 163 4WD
Parrilla delantera con detalles cromados	-	X	X
Paragolpes delantero en el color de la carrocería	X	X	X
Paragolpes trasero en color negro	X	X	X
Faros antiniebla delantero	X	X	X
Manijas de puerta en color negro brillante	X	X	X
Especios retrovisores exteriores en color negro brillante	X	X	X
Barras de techo longitudinales	X	X	X
Llanta de aleación de 16" en color metalizado oscuro	X	-	-
Llanta de aleación de 16" con acabado bitono diamantado	-	X	X
Stripping b pilar en color negro	-	X	X
Luces laterales repetidoras de señal de giro	X	X	X
Protector de caja (revestimiento del piso de la caja)	X	X	X
Ganchos de amarre de la caja (x8)	X	X	X
Cierre con llave para el portón de caja	X	X	X
Protección frontal con luces auxiliares	-	-	X
Stripping lateral de puertas "outsider"	-	-	X
Capota marítima	-	X	X
Barra antivuelco "San Antonio"	-	-	X
Protector de vidrio trasero	-	-	X
Overfenders	-	X	X
diseño interior			
Asientos con tapicería en tela	X	-	-
Asientos con tapicería de cuero	-	X	X
Paneles de puerta con inserto textil	X	-	-
Paneles de puerta con inserto de cuero sintético	-	X	X
Volante y pomo de palanca de cambios en negro brillante	X	-	-
Volante y pomo de la palanca de cambios cromados y revestimiento de cuero sintético	-	X	X
Manijas de puertas cromadas	-	X	X
Salidas de aire cromadas	X	X	X
comodidad y confort			
Apertura de puerta a distancia	X	X	X
Apertura interna de la trapa de combustible	X	X	X
Llave plegable con botones de apertura a distancia	X	X	X
Desempañador ventana trasera	X	X	X
Aire acondicionado manual	X	-	-
Climatizador automático	-	X	X
Dirección asistida (asistencia electrohidráulica)	X	X	X
Volante regulable en altura	X	X	X
Volante con comandos integrados	X	X	X
Ajuste de altura del asiento del conductor	X	X	X
Ordenador de a bordo	X	X	X
Indicador de cambio de marcha (GSI)	X	X	X
Indicador de temperatura exterior	X	X	X
Aviso sonoro de luces encendidas	X	X	X
Luz de lectura del pasajero	X	X	X
Luz de cortesía delantera con temporizador	-	X	X

comodidad y confort	emotion 1.6 Sce 114 2WD	Iconic 1.3 TCe 163 2WD CVT	Outsider 1.3 TCe 163 4WD
Luz de cortesía trasera	X	X	X
Parasoles con espejo	-	X	X
Portavasos delantero y trasero / almacenamiento en la consola central	X	X	X
Especios retrovisores eléctricos	X	X	X
Toma 12V en los asientos traseros	-	X	X
Vidrios eléctricos delanteros y traseros con función one touch y anti-pinzamiento	X	X	X
Faros delanteros con función "follow me home"	-	X	X
Función Eco-Mode	X	X	X
Velocímetro digital con monitor de conducción ecológica	X	X	X
Cierre centralizado de puertas	X	X	X
Control de cruceo y limitador de velocidad	X	X	X
Limpiaparabrisas automático con sensor de lluvia	-	X	X
Faros automáticos con sensor crepuscular	-	X	X
Sensores de estacionamiento trasero	X	X	X
Cámara de estacionamiento trasera	-	X	X
Apoyabrazos en el asiento del conductor	X	X	X
seguridad			
Airbag conductor y pasajero	X	X	X
ABS - Frenos con sistema antibloqueo	X	X	X
AFU - Asistencia de frenado de emergencia	X	X	X
EDB - Distribución electrónica de frenado	X	X	X
ESP - Control de estabilidad	X	X	X
TCS - Control de tracción	X	X	X
HSA - Asistente de arranque en pendientes	X	X	X
RMI - Intervención de movimiento de balanceo	X	X	X
ROM - Mitigación de vuelcos	X	X	X
CAR - Bloqueo automático de puestas	X	X	X
Alarma perimetral	X	X	X
Alarma de olvido de ajuste de cinturón de seguridad conductor (SBR)	X	X	X
Apoyacabezas asientos traseros regulables en altura (x3)	X	X	X
Cinturones de seguridad delanteros de 3 puntos	X	X	-
Manija de seguridad del techo del pasajero (x1)	X	-	X
Manija de seguridad del techo del pasajero (x3)	-	X	X
Puntos de fijación asiento infantil Isofix en asientos traseros (x2)	X	X	X
Luces diurnas (DRL)	X	X	X
Tracera luz de freno	X	X	X
Lámina de protección motor	X	X	X
Cadena de distribución del motor	X	X	X
Neumático de repuesto del mismo tamaño (ubicado en la parte trasera de la caja)	X	X	X
comunicación y tecnología			
Radio AM/FM 1 DIN con Bluetooth®, entradas USB y AUX	X	-	X
Sistema Easy Link con pantalla multimedia táctil 8"	-	X	X
Replicación inalámbrica de teléfonos inteligentes con Android Auto y Apple CarPlay™	-	X	X
Integración de funciones de eco coaching y eco scoring en pantalla multimedia	-	X	X

X = estandar. - = no disponible. Android Auto™ es una marca comercial de Google Inc. Apple CarPlay™ es una marca comercial de Apple Inc.



Seguí la experiencia de la nueva Renault Oroch en www.renault.com.ar

*El fabricante se reserva el derecho a modificar sus modelos sin previo aviso, así como sus características y accesorios. La información contenida y las fotografías reproducidas en el presente son sólo a título ilustrativo y carecen de carácter vinculante para el fabricante. Debido a los límites técnicos, los colores reproducidos en el presente documento pueden diferir ligeramente de los colores reales de la pintura, así como también la textura de los materiales utilizados en el interior de cada modelo. Consulte en la red de concesionarios oficiales Renault sobre las características y especificaciones técnicas de los vehículos que se comercializan en la República Argentina, las cuales pueden variar respecto de las indicadas en el presente. Reservados todos los derechos. La reproducción, bajo alguna forma o por algún medio, de esta publicación está prohibida sin la previa autorización escrita de Renault Argentina S.A.

Renault recomienda  | 

RENAULT ARGENTINA S.A., Fray Justo Santa María de Oro 1744 - Capital Federal / Servicio de Relación al Cliente 0810-666-7362 (RENAULT) / Agosto 2022

 renault.com.ar