



NUEVA NISSAN FRONTIER




NUEVA NISSAN FRONTIER


VERSIÓN	S			X-GEAR	XE			PLATINUM		PRO4X
	4x2 MT	4X2 AT	4X4 MT	4x4 AT	4x2 MT	4x2 AT	4x4 MT	4x2 AT	4x4 AT	4x4 AT
TRANSMISIÓN										
Transmisión manual de seis velocidades	•		•		•		•			
Transmisión automática de siete velocidades		•		•		•		•	•	•
MOTOR										
Cilindrada - Tipo	2.3 Turbo Diesel	2.3 Bi-turbo Diesel	2.3 Turbo Diesel	2.3 Bi-turbo Diesel	2.3 Turbo Diesel	2.3 Bi-turbo Diesel	2.3 Bi-turbo Diesel	2.3 Bi-turbo Diesel	2.3 Bi-turbo Diesel	2.3 Bi-turbo Diesel
Potencia (cv)	160 @ 3750	190 @ 3750	160 @ 3750	190 @ 3750	160 @ 3750	190 @ 3750	190 @ 3750	190 @ 3750	190 @ 3750	190 @ 3750
Torque (nm)	403 @ 1500-2500	450 @ 1500-2500	403 @ 1500-2500	450 @ 1500-2500	403 @ 1500-2500	450 @ 1500-2500	450 @ 1500-2500	450 @ 1500-2500	450 @ 1500-2500	450 @ 1500-2500
SUSPENSIÓN										
Delantera de doble horquilla	•	•	•	•	•	•	•	•	•	•
Trasera Multilink con eje rígido con barra estabilizadora	•	•	•	•	•	•	•	•	•	•
DRIVE MODE										
Sport, remolque, off road				•					•	•
FRENOS										
Disco delanteros y traseros	•	•	•	•	•	•	•	•	•	•
DIRECCIÓN										
Dirección asistida con piñón y cremallera	•	•	•	•	•	•	•	•	•	•
DIMENSIONES Y CAPACIDADES (mm)										
Distancia entre ejes	3150	3150	3150	3150	3150	3150	3150	3150	3150	3150
Longitud total	5260	5260	5260	5260	5260	5260	5260	5260	5260	5260
Ancho promedio	1850	1850	1850	1850	1850	1850	1850	1850	1850	1875
Altura total (incluyendo barras de techo)	1816	1816	1830	1860	1840	1840	1860	1840	1860	1860
Distancia mínima al suelo	235	235	249,1	249,1	233,2	233,2	247,4	233,2	247,4	251,7
Peso en orden de marcha (kg)	2024	2049	2107	2148	2053	2079	2149	2092	2175	2188
Tanque de combustible (lts)	80 L	80 L	80 L	80 L	80 L	80 L	80 L	80 L	80 L	80 L
Capacidad de remolque (kg) con Tráiler con Freno	3500	3035	3500	3500	3035	3035	3500	3500	3500	3500
Capacidad de remolque (kg) con Tráiler sin Freno	750	750	750	750	750	750	750	750	750	750
Capacidad de Carga (incluyendo pasajeros)	1098	1073	1085	1059	1069	1044	1058	1030	1032	1019
Caja de carga (largo)	1521	1521	1521	1521	1521	1521	1521	1521	1521	1521
Caja de carga (ancho)	1560	1560	1560	1560	1560	1560	1560	1560	1560	1560
Caja de carga (distancia entre pasos de rueda)	1134	1134	1134	1134	1134	1134	1134	1134	1134	1134
Caja de carga (profundidad)	502	502	502	502	502	502	502	502	502	502
Toma de 12V en caja de carga	•	•	•	•	•	•	•	•	•	•
Protector de caja de plástico termoformado*								•	•	•
SEGURIDAD ACTIVA Y PASIVA										
Airbags frontales (2)	•	•	•	•	•	•	•	•	•	•
Airbags laterales (2) y de cortina (2)	•	•	•	•	•	•	•	•	•	•
Cinturones de seguridad trasero (3) con 3 puntos de soporte	•	•	•	•	•	•	•	•	•	•
Asiento trasero con fijaciones ISO FIX (2)	•	•	•	•	•	•	•	•	•	•
Alarma	•	•	•	•	•	•	•	•	•	•
ABS con Distribución Electrónica de Frenado (EBD) y Asistencia de Frenado de Emergencia	•	•	•	•	•	•	•	•	•	•
Control de estabilidad y tracción (VDC)	•	•	•	•	•	•	•	•	•	•
Asistente de ascenso en pendiente (HSA)	•	•	•	•	•	•	•	•	•	•
Control de descenso en pendiente (HDC)			•	•			•		•	•
Diferencial de deslizamiento limitado (B-LSD)	•	•	•	•	•	•	•	•	•	•
Control de estabilidad de trailer	•	•	•	•	•	•	•	•	•	•
Monitoreo de presión de neumáticos								•	•	•
Bloqueo mecánico de diferencial										•
Nissan Intelligent Mobility										
Alerta de Abandono de Carril (LDW)								•	•	•
Alerta de Colisión Frontal (FCW)								•	•	•
Alerta de Punto Ciego (BSW)								•	•	•
Alerta de Tráfico Cruzado Trasero (CTA)								•	•	•
Asistente Inteligente de Cambio de Carril (LDP)								•	•	•
Frenado Inteligente de Emergencia (FEB)								•	•	•
Asistente de Punto Ciego (BSI)								•	•	•

VERSIÓN	S			X-GEAR	XE			PLATINUM		PRO4X
	4x2 MT	4X2 AT	4X4 MT	4x4 AT	4x2 MT	4x2 AT	4x4 MT	4x2 AT	4x4 AT	4x4 AT
Monitor de Alerta del Conductor (DAA)								•	•	•
Sistema de Cambio de Intensidad de Luz (HBA)								•	•	•
TECNOLOGÍA Y CONFORT										
Radio AM/FM con conectividad Bluetooth, entrada auxiliar	•	•	•							
Nissan Connect, pantalla táctil 8" Android Auto® y CarPlay® comando de voz y Bluetooth				•	•	•	•	•	•	•
Parlantes puertas delanteras (2)	•	•	•							
Parlantes puertas delanteras (2) y Twitters puertas delanteras (2)				•						
Parlantes puertas delanteras (2) y traseras (2), Twitters puertas delanteras (2)					•	•	•	•	•	•
Aire acondicionado manual	•	•	•	•						
Climatizador automático bi-zona					•	•	•	•	•	•
Control de velocidad crucero	•	•	•	•	•	•	•	•	•	•
Panel de instrumentos con pantalla color de 7"	•	•	•	•	•	•	•	•	•	•
Salidas aire traseras	•	•	•	•	•	•	•	•	•	•
Cámara de visión trasera				•	•	•	•			
Monitor Inteligente de visión periférica con detección de obj. en movimiento (AVM + MOD)								•	•	•
Sensor de estacionamiento trasero					•	•	•	•	•	•
Cierre centralizado de puertas por comando a distancia	•	•	•	•	•	•	•	•	•	•
Llave inteligente I-Key con ingreso sin llave y botón de arranque					•	•	•	•	•	•
Interior de puerta con embellecedor revestido en cuero								•	•	•
Manija de puerta interior color negro	•	•	•	•						
Manija de puerta interior cromada					•	•	•	•	•	•
Asientos tapizados en tela	•	•	•	•	•	•	•			
Asientos tapizados en cuero								•	•	
Asientos tapizados en cuero - PRO4X										•
Asiento conductor con ajustes manuales y 6 movimientos	•	•	•	•	•	•	•			
Asiento conductor con ajustes eléctricos, 8 movimientos, soporte trasero y porta mapas								•	•	•
Asientos delanteros calefaccionados									•	•
Asientos traseros rebatibles con apoyabrazos central y posavasos (2)	•	•	•	•	•	•	•	•	•	•
Freno de mano forrado en cuero								•	•	•
Ventanilla delantera eléctrica (conductor con función One touch para bajar)	•	•	•	•	•	•	•	•	•	•
Ventanillas traseras eléctricas	•	•	•	•	•	•	•	•	•	•
Tapa de tanque de combustible con apertura eléctrica	•	•	•	•	•	•	•	•	•	•
Volante con comandos de Audio, telefonía y Control de crucero forrado en cuero					•	•	•	•	•	•
Visera para conductor y acompañante con espejo de cortesía y luz					•	•	•	•	•	•
Consola central material resina	•	•	•							
Consola central material tela				•	•	•	•			
Consola central revestida en cuero								•	•	
Consola central revestida en cuero PRO4X										•
Porta anteojos en consola de techo	•	•	•	•	•	•	•	•	•	•
Enchufe interior para USB y entrada de Audio	•	•	•	•	•	•	•	•	•	•
EXTERIOR										
Barra deportiva diseño X-GEAR*				•						
Barra deportiva diseño PRO4X										•
Techo vidriado con apertura eléctrica								•	•	•
Espejo exterior con máscara negra, plegado manual y ajuste eléctrico	•	•	•							
Espejo exterior con máscara negra pintada, plegado y ajuste eléctrico con señal de giro incorporado				•						
Espejo exterior color carrocería, plegado automático y ajuste eléctrico, señal de giro incorporado					•	•	•			
Espejo exterior con desempañador de color carrocería, plegado automático y ajuste eléctrico, señal de giro incorporado y cámara								•	•	


VERSIÓN	S			X-GEAR	XE			PLATINUM		PRO4X
	4x2 MT	4X2 AT	4X4 MT	4x4 AT	4x2 MT	4x2 AT	4x4 MT	4x2 AT	4x4 AT	4x4 AT
Espejo exterior con desempañador de color negro, plegado automático y ajuste eléctrico, señal de giro incorporado y cámara										•
Luces delanteras halógenas con marco negro	•	•	•	•						
Luces delanteras Signature LED					•	•	•	•	•	•
Luces automáticas + función Follow me home					•	•	•	•	•	•
Luces anti nieblas delanteras halógenas				•						
Luces anti nieblas delanteras LED					•	•	•	•	•	•
Luces diurnas (DRL)	•	•	•	•						
Luces diurnas (DRL) Signature lamp					•	•	•	•	•	•
Paragolpe delantero color carrocería	•	•	•		•	•	•	•	•	•
Paragolpe delantero color carrocería + negro				•						
Paragolpe delantero color carrocería PRO4X										•
Paragolpe trasero color negro	•	•	•							
Paragolpe trasero color carrocería				•	•	•	•	•	•	•
Parrilla delantera color negro	•	•	•							
Parrilla delantera cromada					•	•	•	•	•	
Parrilla delantera piano black				•						•
Barras de techo color plata					•	•	•	•	•	
Barras de techo color negro				•						•
Aleta de barro delantera y trasera	•	•	•	•	•	•	•	•	•	•
Molduras de ventanillas cromadas								•	•	
Molduras de ventanillas negras	•	•	•	•	•	•	•			•
Manijas de puertas color negro	•	•	•							
Manijas de puertas pintadas en color negro				•						•
Manijas de puertas cromadas y de caja de carga cromada					•	•	•	•	•	
Estribos laterales					•	•	•	•	•	
Estribos laterales negros				•						•
Gancho de recuperación delantero (1)	•	•	•	•	•	•	•	•	•	•
Gancho de amarre dentro de caja (4 unidades)	•	•	•	•	•	•	•	•	•	•
Protección bajo motor	•	•	•	•	•	•	•	•	•	•
Molduras laterales color carrocería								•	•	
Llantas de acero de 17" y neumáticos 255/65R17 All Terrain	•	•	•							
Llantas de aluminio de 17" color negro y neumáticos 255/65R17 All Terrain				•						•
Llantas de aluminio de 18" y neumáticos 255/60R18 All Seasons					•	•	•	•	•	
Rueda de auxilio 17" acero	•	•	•	•						
Rueda de auxilio 17" Aluminio color negro										•
Rueda de auxilio 18" Aluminio					•	•	•	•	•	
Badge Bi turbo								•	•	
PACK Diseño X-GEAR*				•						
PACK Diseño PRO4X*										•

WWW.NISSAN.COM.AR | 0800-122-0089


 /nissanargentina
 /nissanargentina
 /nissanargentina
 /nissanargentina




5 AÑOS GARANTÍA
o 150.000 kms




Gris Cuarzo




Gris Plata




Negro Perlado




Blanco Hielo



Rojo Sólido



Azul cosmos



Gris Volcánico*
* exclusivo PRO4X

MODELO: FRONTIER ORIGEN DEL VEHÍCULO: ARGENTINA. IMAGEN MERAMENTE ILUSTRATIVA Y NO CONTRACTUAL. CONSULTE A SU CONCESIONARIO DE LA RED DE NISSAN ARGENTINA S.A. SOBRE LAS CARACTERÍSTICAS, ACCESORIOS Y ESPECIFICACIONES TÉCNICAS DEL VEHÍCULO SEGÚN DISPONIBILIDAD, MODELO Y VERSIÓN. NISSAN ARGENTINA S.A. SE RESERVA EL DERECHO DE MODIFICAR LAS CARACTERÍSTICAS Y ESPECIFICACIONES DE SUS VEHÍCULOS SIN PREVIO AVISO. RESERVADOS TODOS LOS DERECHOS. NISSAN ARGENTINA S.A., MAIPÚ 267, PISO 13°, CABA.